



VROLIJKE VAKANTIE EN ANDERE VERHALEN

Een eigen schip, ijsjes en zandkastelen, een spannende duik, ontspoorde tram of wildwaterbaan in de rivier. Alles is mogelijk in de vakantie én in deze heerlijke compilatie boordevol vrolijke kortfilms!

VANAF
7 JAAR



PANIEK IN HET DORP: DE GROTE VAKANTIE (STÉPHANE AUBIER, VINCENT PATAR);
PRODUCTIE PANIQUE SPRL, AROUND DE MINUIT, SCOPE PICTURES, BEAST ANIMATION
KAYAK (ANTOINE ROSSI, AUGUSTE LEFORT, FLORE DECHORGNAT, SOLÈNE BOSSEBOEUF, TIPHAÏNE KLEIN)
HEATWAVE (FOKION XENOS)
O28 (MEYRAN FABIEN)
BELLY FLOP (JEREMY COLLINS, KELLY DILLON)

IN DE ZALEN VANAF 22/02

DALTON
DISTRIBUTION

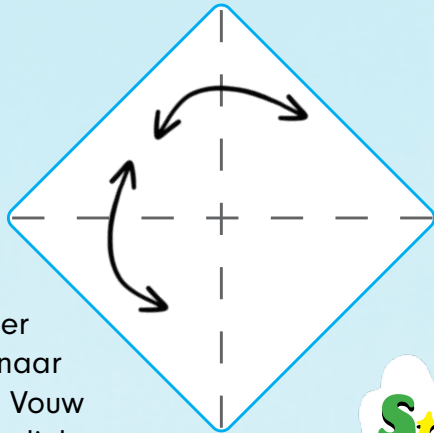


Vouw een Bootje!

Heb je ook zin om net als Cowboy en Indiaan een boot te maken? Perfect!
Hieronder vind je een stappenplan om een prachtige boot te vouwen.

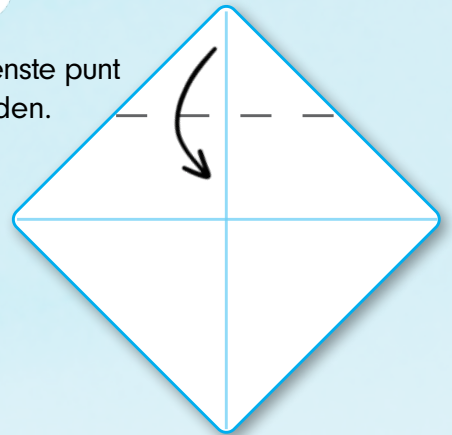
StAP 1

Leg een vierkant blaadje papier voor je met een punt naar je toe. Vouw het papier dubbel van onderen naar boven en weer terug. Vouw het papier dubbel van links naar rechts en weer terug.



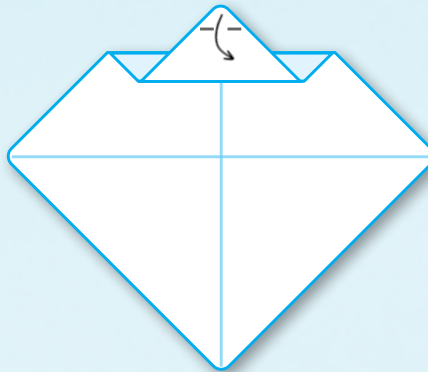
StAP 2

Vouw de bovenste punt naar het midden.



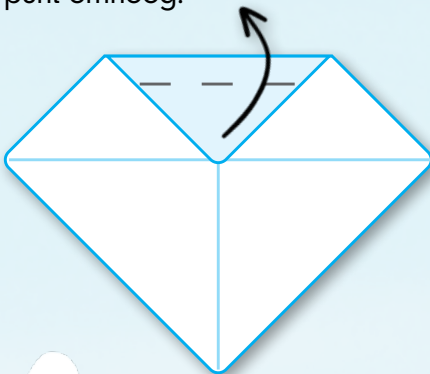
StAP 4

Vouw de punt weer iets omlaag.



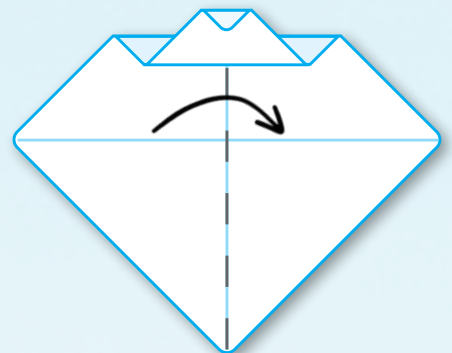
StAP 3

Vouw de punt omhoog.



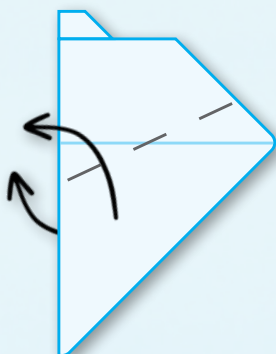
StAP 5

Vouw het papier dubbel van links naar rechts.

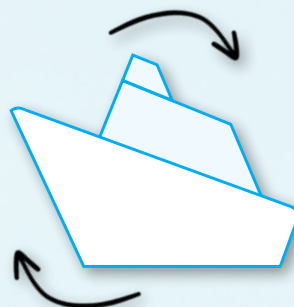


StAP 6

Vouw de schuine rand naar linksboven en weer terug.



StAP 7




Vouw de onderste punt binnenstebuiten langs de vouwlijn gemaakt in de vorige stap, door de punt iets open te buigen en voorzichtig omhoog te duwen.

StAP 8



Vouw een Bootje!



DOOLHOF

Oh nee! Het ondeugende jongetje is weer alleen op stap gegaan.
Langs welke weg vindt de papa hem terug?



YOGHURTIJSJES

Een warme dag en geen ijsjes in de diepvriezer, wat nu gedaan?
Gelukkig kan je snel zelf ijsjes maken van potjes yoghurt.

Wat heb je nodig?

Kleine potjes yoghurt, koffielepeltjes en een scherp mes.

Hoe maak je de ijsjes?

StAP 1

Maak een klein sneetje in de plasticjes aan de bovenkant van de yoghurtpotjes. Het sneetje moet net groot genoeg zijn om een koffielepel door te steken.



StAP 2

Steek telkens een koffielepel door het sneetje.



StAP 3

Zet de potjes ongeveer 2 uur in de diepvriezer. Als je duwt tegen een potje en het is hard zijn de ijsjes klaar.



StAP 4

Warm het ijsje even op door het even onder een warme kraan te houden en haal de plasticjes er van af. Nu kan je het potje gemakkelijk van het ijsje afschuiven.



Smakelijk!



WAAR ZIJN COWBOY EN INDIANAN?

Oei! Cowboy en Indiaan zijn verdwenen tussen alle mensen op het drukke strand. Kan jij hen nog terugvinden?



MAAK JE EIGEN STOP MOTION FILMPJE!

Gebruik net als de makers van *De grote vakantie* je speelgoed om een eigen verhaal te maken.

StAP 1

Ga naar de app store en zoek naar: "Stop Motion Studio".
Installeer de app.

StAP 2

Denk na over een goed verhaal en verzamel het speelgoed dat je nodig hebt. Je kan ook decorstukken knutselen, achtergronden tekenen,... Haal al je creativiteit maar naar boven!

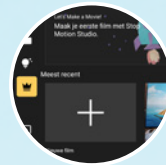
StAP 3

Open de app en volg de instructievideo.



StAP 4

klik op het plusje om een nieuwe video te maken.



StAP 5

klik op het camera-icoontje om naar de camera-stand te gaan.



StAP 6

Zet je smartphone op een stabiele plaats en maak een foto, beweeg daarna je voorwerpen een beetje en maak nog een foto.



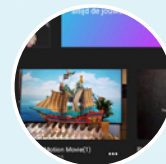
StAP 7

Wanneer je klaar bent met je verhaal kies je hoe snel de foto's elkaar opvolgen.



StAP 8

Slaag je video op door op de drie puntjes te klikken in dit scherm en daarna op opslaan te klikken.



Benieuwd hoe zo'n afgewerkte film eruit ziet?



Deel je filmpje op Instagram en tag @dalton_distribution.
Wie weet win je wel een prijs!



Nog op zoek naar meer activiteiten tijdens de vakantie? Die vind je hier

VEROLUPE VERBANTJE EN ANDERE VERHALEN

